



らくらく操作ガイド

共通操作編

共通操作編 1

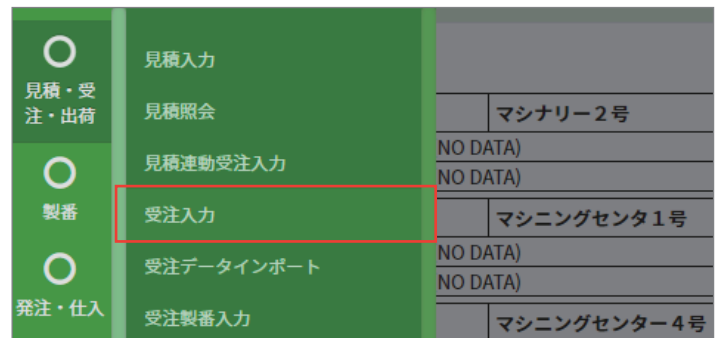
情報を入力してみましよう

入力とは

OthelloConnect では、入力した情報はクラウド上に登録され、次回以降も確認することができます。

情報の新規登録

- 1 今回は受注入力を例に説明していきます。メニューから受注入力をクリックします。



- 2 新規ボタン または各番号のカーソルの所で【ENTER】をクリックします。



- 3 フォームが入力可能状態となるので、項目に合わせて情報を入力していきます。

point

画面右上の表示が「新規」になっていることを確認してください。



4 登録ボタンをクリックすると、
情報がデータベースに保存されます。

point

必須とついている項目に空白があると、
エラーになるので、必ず入力して下さい。

新規 登録 キャンセル

受注日 必須 2019/06/19

納期 必須 2019/06/20

出荷予定日 必須 2019/06/26

出荷済数

出荷残数 1

最終出荷日

送りボタンの使い方

送りボタンとは

データベースに登録した情報を、番号順に順番に確認できる機能です。

受注入力

受注番号 00000225

得意先

納入先

担当者

注文番号

品目コード

品名

品名2

相手先品番

図面番号

数量

単位

受注日

納期

出荷予定日

出荷済数

出荷残数

最終出荷日

完了区分 完了

売上済数

売上残数

最終売上日



現在表示している1つ後に登録されている
データを表示できます。

00000002

編集

|<

<

>

>|

検索

102. 株式会社 サンエー製作所

詳細

受注日

納期

101

編集

|<

<

>

>|


検索

100. 株式会社 パロマ

詳細

受注日

納期



現在表示している1つ前に登録されている
データを表示できます。

00000001

編集

|<

<

>

>|

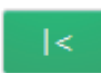
検索

101. パナソニック電工建装照明株式会社

詳細

受注日

納期



データベースの最初に登録されたデータを
表示します。

00000001

編集

|<

<

>

>|

検索

101. パナソニック電工建装照明株式会社

詳細

受注日

納期

情報の更新

- 1 更新したい情報を表示し、編集ボタンまたは各番号のカーソルの所で【ENTER】をクリックします。

- 2 フォームが編集可能状態になります。



画面右上の表示が「変更」になっていることを確認してください。

- 3 情報を修正し、更新ボタンをクリックすると、更新が完了します。



フォームの背景に薄い緑色がついている場合は、読取専用で編集ができないので、注意が必要です。

情報の削除

- 1 削除したい情報を表示し、削除ボタンをクリックします。

- 2 確認のダイアログが出るので、OK をクリックすると、情報の削除が完了します。



一度削除した情報は、復元できないので注意してください。

情報を複写する

- 1 コピーしたい情報を表示し、複写ボタンをクリックします。

The screenshot shows a table with columns for '受注日' (Order Date), '納期' (Lead Time), and '出荷予定日' (Shipping Date). The values are 2019/05/31, 2019/06/13, and 2019/06/12 respectively. A '複写' (Copy) button is highlighted in a red box in the top right corner.

- 2 受注番号以外の情報がコピーされます。

The screenshot shows the '受注入力' (Order Entry) form. The '受注番号' (Order Number) field is empty. Other fields like '得意先' (Customer), '納入先' (Supplier), '担当者' (Staff), '注文番号' (Order Number), '品目コード' (Item Code), and '品名' (Item Name) are also empty or partially filled. The '登録' (Register) button is highlighted in a red box.

- 3 新しい受注番号を入力または空白の状態に登録ボタンをクリックすると、コピーした情報が登録できます。

The screenshot shows the '受注入力' (Order Entry) form. The '受注番号' (Order Number) field is filled with '00000680'. The '登録' (Register) button is highlighted in a red box. Other fields are filled with data: '得意先' (13. 伊勢), '納入先' (D1. General Dynamics), '担当者' (13. 島崎), '注文番号' (5504), '品目コード' (442), '品名' (N28F001BX-T), '品名2' (Flash), '相手先品番', '受注日' (2019/06/19), '納期', '出荷予定日', '出荷済数' (0), '出荷残数' (0), '最終出荷日', '完了区分' (完了), '売上済数' (0).

キャンセルボタンの使い方

- 1 編集途中の情報を、元に戻したい場合、キャンセルボタンをクリックします。

The screenshot shows the '受注入力' (Order Entry) form. The 'キャンセル' (Cancel) button is highlighted in a red box. The form contains the same data as the previous screenshot.

- 2 情報が編集前に戻ります。

point

登録・更新・削除ボタンをクリックしてしまうと、キャンセルボタンを押しても編集前に戻れなくなります。

The screenshot shows the '受注入力' (Order Entry) form. The '受注番号' (Order Number) field is empty. The '登録' (Register) button is highlighted in a red box. Other fields are filled with data: '得意先' (13. 伊勢), '納入先' (D1. General Dynamics), '担当者' (13. 島崎), '注文番号' (5504), '品目コード' (442), '品名' (N28F001BX-T), '品名2' (Flash), '相手先品番', '受注日', '納期', '出荷予定日', '出荷済数', '出荷残数', '最終出荷日', '完了区分' (完了), '売上済数'.

検索機能とは

OthelloConnect の検索機能は、状況に応じて様々な検索機能を使うことができます。

検索機能の使い方

通常検索

キーワード検索

AND 検索

OR 検索

1 検索ボタンをクリックします。

2 フォームの項目に沿って、検索したい内容を入力します。

point

Enter キーで次の項目に移動できます。

3 検索をクリックすると、フォームに入力した内容に沿った情報が表示されます。

point

表示件数を変えたい場合は、プルダウンで表示件数を変更できます。

受注番号	得意先	納期	出荷予定	受注日	品番	品名	数量	出荷残数	売上残数	製番
00000133	大丸	2019/05/10	2019/05/08	2019/05/03	35109	MT25QU128ABA1EW7	2	2	2	
00000242	大丸	2019/05/08	2019/05/06	2019/05/31	1234	Ameno-Koyane	10	10	10	

4 検索をクリックすると、フォームに入力した内容に沿った情報が表示されます。

1 検索ボタンをクリックします。

00000537 |< < > >|

受注日
納期
出荷予定日

2 ダイアログが出てくるので、検索したいキーワードを入力します。

キーワード AND OR

受注日	品番	品名	数量	出荷残数	売上残数	製番

3 検索をクリックすると、キーワードに沿った結果のみが表示されます。

出荷予定日
得意先
担当者

キーワード AND OR

受注番号	得意先	納期	出荷予定	受注日	品番	品名	数量	出荷残数	売上残数
00000034	大丸	2019/04/22	2019/04/22	2019/04/01	380350NT	ソルガム製パン用-ベニツグシヨクダ- (L)	1	1	0
00000040	大黒	2019/05/12	2019/05/12	2019/04/01	380351NT	ソルガム製パン用-ベニツグシヨクダ- (S)	20	20	0
00000258	大丸東京	2019/05/16	2019/05/16	2019/05/08	380350BE	ソルガム製パン用-ベニツグシヨクダ- (L)	16	16	16
00000259	大丸東京	2019/05/16	2019/05/16	2019/05/08	380350NT	ソルガム製パン用-ベニツグシヨクダ- (L)	20	20	20
00000260	大丸東京	2019/05/16	2019/05/16	2019/05/08	380351BE	ソルガム製パン用-ベニツグシヨクダ- (S)	8	8	8
00000261	大丸東京	2019/05/16	2019/05/16	2019/05/08	380351NT	ソルガム製パン用-ベニツグシヨクダ- (S)	8	8	8

! キーワード検索の注意点

キーワード検索出来る項目は「品名」「品名2」「図番」になります。
※バージョンアップで変更されることもありますので、必要時お問い合わせください。

○正しい：品名で検索

キーワード AND OR

出荷予定日	受注日	品番	品名	数量	出荷残数	売上残数	製番

検索結果が表示される

出荷予定日
得意先
担当者

キーワード AND OR

受注番号	得意先	納期	出荷予定	受注日	品番	品名	数量	出荷残数
00000045	大丸東京	2019/04/15	2019/04/15	2019/04/01	A024	Kitchen ARMY MEN 27"お弁当箱	5	5
00000046	大丸東京	2019/04/22	2019/04/22	2019/04/01	A025	Kitchen ARMY MEN 27"お弁当箱-IP-黒	5	5

2件中1から2まで表示
10件表示

× 誤り：得意先名などで入力

キーワード AND OR

出荷予定日	受注日	品番	品名	数量	出荷残数	売上残数	製番

結果が0件と表示される

出荷予定日
得意先
担当者

キーワード AND OR

No data available in table

0件中0から0まで表示
10件表示

- 1 検索ボタンをクリックします。

00000537 |< < > >|

受注日
 納期
 出荷予定日

- 2 キーワード入力フォームに、半角スペース区切りで複数のキーワードを入力し、AND にチェックを入れます。

状態 完了を除く

キーワード ランドリー-20 AND OR

- 3 検索をクリックすると、複数のキーワードが一致した検索結果が表示されます。

納期 ~ 状態 完了を除く
 受注日 ~
 出荷予定日 ~
 得意先
 担当者

キーワード ランドリー-20 AND OR

受注番号	得意先	納期	出荷予定	受注日	品番	品名	数量	出荷残数	売上残数	製番
0000043	大黒	2019/05/12	2019/05/12	2019/04/01	A005TO	SUNNY Tricolore フォトトリコロール 20℃*フ	24	24	0	

1件中1から1まで表示
10件表示

- 1 キーワード入力フォームに、半角スペース区切りで複数のキーワードを入力し、OR にチェックを入れます。

状態 完了を除く

キーワード ランドリー-20 AND OR

- 2 検索をクリックすると、複数のキーワードに沿った検索結果が表示されます。

担当者

キーワード ランドリー-20 AND OR

受注番号	得意先	納期	出荷予定	受注日	品番	品名	数量	出荷残数	売上残数	製番
0000042	大黒	2019/04/26	2019/04/26	2019/04/01	A004TO	SUNNY Tricolore フォトトリコロール 40℃*フ	20	20	0	
0000043	大黒	2019/05/12	2019/05/12	2019/04/01	A005TO	SUNNY Tricolore フォトトリコロール 20℃*フ	24	24	0	
0000044	大黒	2019/04/15	2019/04/15	2019/04/01	A007TO	SUNNY Tricolore フォトリコロール 30PCS	5	5	0	
0000076	有限会社 松永製作所	2019/05/15	2019/05/15	2019/04/12	.	釈迦三尊像	1	1	0	
0000098	日本ブラアール工業株式会社	2019/05/10	2019/05/10	2019/04/16	202	AT49BW040	20	20	20	
0000225	大丸	2019/06/20	2019/06/26	2019/06/19		品名10	1	1	1	

照会・詳細機能とは

データベースに登録した情報を、確認できる機能です。
情報を検索して照会するだけでなく、PDFで確認も可能です。

照会機能の使い方

1 メニューから受注照会をクリックします。



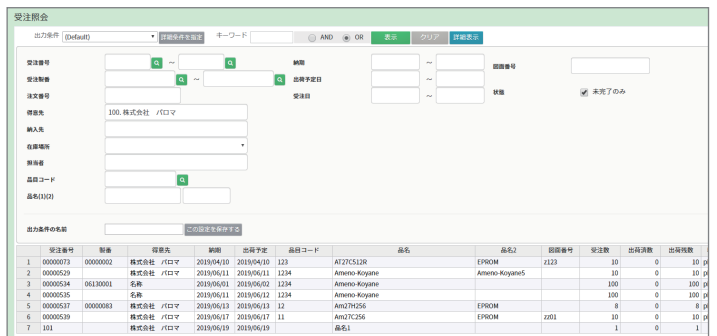
2 受注照会画面が表示されます。
受注入力で入力された情報を確認できます。



3 詳細条件を指定をクリックすると、
検索フォームが表示されます。



4 検索条件をフォームに入力し、
表示をクリックすると、
情報が下部の表に表示されます。



出力条件の保存

1 よく使用する、出力条件に名前をつけて保存できます。
検索フォームに検索条件を入力します。

2 出力条件の名前のフォームに検索条件の名前を入力します。

3 この設定を保存するボタンをクリックすると、条件が名前に紐づいて保存されます。

4 出力条件の下矢印をクリックすると、保存した条件名が表示されます。

5 条件名をクリックすると、保存時と同じ項目ですぐに検索が可能です。

受注番号	製番	得意先	納期	出荷予定	品目コード	品名	品	
1	00000034	00000009	大丸	2019/04/22	2019/04/22	380350NT	※75 5月1日 20-ゼンゾウの誕生日 (L)	NATURAL
2	00000056		大丸	2019/05/21	2019/05/21	A111GR	DAYLIGHT ジェント	GREEN
3	00000057		大丸	2019/05/21	2019/05/21	A111MU	DAYLIGHT ジェント	MUSTARD
4	00000058		大丸	2019/05/21	2019/05/21	A119BL	このゼンゾウの HAPPY BIRTHDAY	BLUE
5	00000059		大丸	2019/05/21	2019/05/21	A196	WORK STYLE 手拭い[S]	
6	00000060		大丸	2019/05/21	2019/05/21	A197	WORK STYLE 手拭い*92	
7	00000077	C100001	大丸	2019/05/21	2019/05/20	.	鹿沼門	
8	00000078	C100002	大丸	2019/05/22	2019/05/22	.	普賢菩薩	
9	00000083		大丸	2019/04/23	2019/04/21	123	AT27C512R	EPROM
10	00000084		大丸	2019/04/15	2019/04/13	123	AT27C512R	EPROM
11	00000085	00000004	大丸	2019/04/15	2019/04/13	123	AT27C512R	EPROM
12	00000086		大丸	2019/04/12	2019/04/07	123	AT27C512R	EPROM
13	00000088	00000006	大丸	2019/04/12	2019/02/15	28511	28511	
14	00000089	00000007	大丸	2019/04/12	2019/02/15	28511	28511	

24件を表示しています。

PDF またはエクセルに出力する

1 検索条件を入力し、
情報を照会します。

受注番号	製番	得意先	納期	出荷予定	品目コード	品名	
1	00000034	00000009	大丸	2019/04/22	2019/04/22	380350NT	汎用印刷用紙20-257mmA4- (L)
2	00000056		大丸	2019/05/31	2019/05/31	A111GR	DAYLIGHT LEDテープ
3	00000057		大丸	2019/05/31	2019/05/31	A111MU	DAYLIGHT LEDテープ
4	00000058		大丸	2019/05/31	2019/05/31	A119BL	ミニテープアツHAPPY BIRTHDAY
5	00000059		大丸	2019/05/31	2019/05/31	A196	WORK STYLE 9-14"幅
6	00000060		大丸	2019/05/31	2019/05/31	A197	WORK STYLE 9-14"幅
7	00000077	C100001	大丸	2019/05/21	2019/05/20	.	塵沙門
8	00000078	C100002	大丸	2019/05/22	2019/05/22	.	普賢菩薩
9	00000083		大丸	2019/04/23	2019/04/21	123	AT27CS12R
10	00000084		大丸	2019/04/15	2019/04/13	123	AT27CS12R
11	00000085	00000004	大丸	2019/04/15	2019/04/13	123	AT27CS12R
12	00000086		大丸	2019/04/12	2019/04/07	123	AT27CS12R
13	00000088	00000006	大丸	2019/04/12	2019/02/15	28511	28511

2 画面右下にある、
黄色いボタンをクリックします。

8	0	8	pics	10	80
1	0	1	pics	10	10
10	1	9	pics	0	0

961,810

927,650

受注残リスト 出荷予定表 受注集計

3 画面左下に、レポート作成中の
プログレスバーが表示されます。

5	00000059		大丸	2019/05/31	2019/05/31	A
6	00000060		大丸	2019/05/31	2019/05/31	A
7	00000077	C100001	大丸	2019/05/21	2019/05/20	.
8	00000078	C100002	大丸	2019/05/22	2019/05/22	.
9	00000083		大丸	2019/04/23	2019/04/21	1
10	00000084		大丸	2019/04/15	2019/04/13	1
11	00000085	00000004	大丸	2019/04/15	2019/04/13	1
12	00000086		大丸	2019/04/12	2019/04/07	1
13	00000088	00000006	大丸	2019/04/12	2019/02/15	2

レポート作成中...

4 照会した情報が、PDF になって、
別ウィンドウに出力されます。

受注番号	製番	注文番号	品番	品名	数量	納期	出荷予定日	備考	受注数量	出荷数量	受注残数	受注残金額
00000086	00000086		123	AT27CS12R	1	2019/04/12	2019/04/07		1	0	1	10
00000088	00000088	1079-222	28511	28511	10	2019/04/12	2019/02/15		10	0	0	0
00000089	00000089	1079-333	28511	28511	10	2019/04/12	2019/04/06		10	0	0	0
00000090	00000090		27372	27372	1	2019/04/12	2019/04/07		1	0	1	0
00000092	00000092		27633	27633	1	2019/04/12	2019/04/06		1	0	1	0
00000084	00000084		123	AT27CS12R	9	2019/04/15	2019/04/13		9	0	0	90
00000085	00000085		123	AT27CS12R	8	2019/04/15	2019/04/13		8	0	0	80
00000091	00000091		27372	27372	1	2019/04/15	2019/02/05		1	0	1	0
00000093	00000093		27633	27633	1	2019/04/15	2019/02/12		1	0	1	0
00000083	00000083		123	AT27CS12R	202	2019/04/21	2019/04/21		202	0	0	2,020

PDF 出力時の注意点

お使いのデバイスで、
ポップアップがブロックされる設定ですと、
PDF 出力をしても、別ウィンドウに
表示されないの、ポップアップを許可する
設定の変更が必要になります。



詳細機能

1 情報を照会し、
詳細ボタンをクリックします。

受注照会

出力条件 受注1 詳細条件を指定 キーワード AND OR 表示 クリア **詳細表示**

	受注番号	製番	得意先	納期	出荷予定	品目コード	品名	
1	00000034	00000009	大丸	2019/04/22	2019/04/22	380350NT	380350NT	NA
2	00000056		大丸	2019/05/31	2019/05/31	A111GR	DAYLIGHT 12インチ	GR
3	00000057		大丸	2019/05/31	2019/05/31	A111MU	DAYLIGHT 12インチ	MI
4	00000058		大丸	2019/05/31	2019/05/31	A119BL	ミッドナイトのHAPPY BIRTHDAY	BL
5	00000059		大丸	2019/05/31	2019/05/31	A196	WORK STYLE 9-11(5)	
6	00000060		大丸	2019/05/31	2019/05/31	A197	WORK STYLE 9-11(7)	
7	00000077	C100001	大丸	2019/05/21	2019/05/20	.	鹿沙門	
8	00000078	C100002	大丸	2019/05/22	2019/05/22	.	普賢菩薩	
9	00000083		大丸	2019/04/23	2019/04/21	123	AT27CS12R	EP
10	00000084		大丸	2019/04/15	2019/04/13	123	AT27CS12R	EP
11	00000085	00000004	大丸	2019/04/15	2019/04/13	123	AT27CS12R	EP
12	00000086		大丸	2019/04/12	2019/04/07	123	AT27CS12R	EP
13	00000088	00000006	大丸	2019/04/12	2019/02/15	28511	28511	EP
14	00000000	00000000	大丸	2019/04/12	2019/02/15	28511	28511	EP

24件を表示しています。

2 画面下部に、詳細項目が
表示されます。

12	00000086		大丸	2019/04/12	2019/04/07	123	AT27CS12R	EPROM		1
13	00000088	00000006	大丸	2019/04/12	2019/02/15	28511	28511	EPROM		10
14	00000000	00000000	大丸	2019/04/12	2019/02/15	28511	28511	EPROM		10

レポート作成処理が完了しました。(別ウィンドウ)

合計金額 (受注金額)

合計金額 (受注残金額)

受注番号	注文番号	受注日	製番	製造開始数
得意先	納期	製造完了数		
納入先	出荷予定日	製造残数		
照番番	出荷日	状態		
品目コード	受注数			
品名1	出荷済数			
品名2	受注残数			
照番番号	状態			
受注数				
準備				
金額				
備考				

3 表をクリックすると、
クリックした情報の
詳細な内容が確認できます。

7	00000077	C100001	大丸	2019/05/21	2019/05/20	.	鹿沙門			
8	00000078	C100002	大丸	2019/05/22	2019/05/22	.	普賢菩薩			
9	00000083		大丸	2019/04/23	2019/04/21	123	AT27CS12R	EPROM	123	
10	00000084		大丸	2019/04/15	2019/04/13	123	AT27CS12R	EPROM	123	
11	00000085	00000004	大丸	2019/04/15	2019/04/13	123	AT27CS12R	EPROM	123	
12	00000086		大丸	2019/04/12	2019/04/07	123	AT27CS12R	EPROM		
13	00000088	00000006	大丸	2019/04/12	2019/02/15	28511	28511			
14	00000000	00000000	大丸	2019/04/12	2019/02/15	28511	28511			

レポート作成処理が完了しました。(別ウィンドウ)

合計金額 (受注金額)

合計金額 (受注残金額)

受注番号	注文番号	受注日	製番	製造開始数
得意先	納期	製造完了数		
納入先	出荷予定日	製造残数		
照番番	出荷日	状態		
品目コード	受注数	12		
品名1	出荷済数	0		
品名2	受注残数	12		
照番番号	状態	未完		