



らくらく操作ガイド

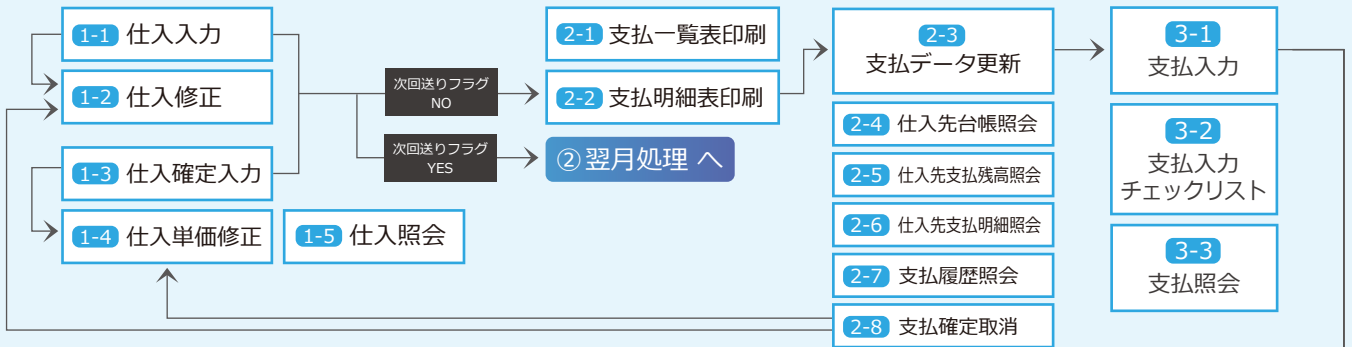
仕入・買掛編

仕入・買掛編

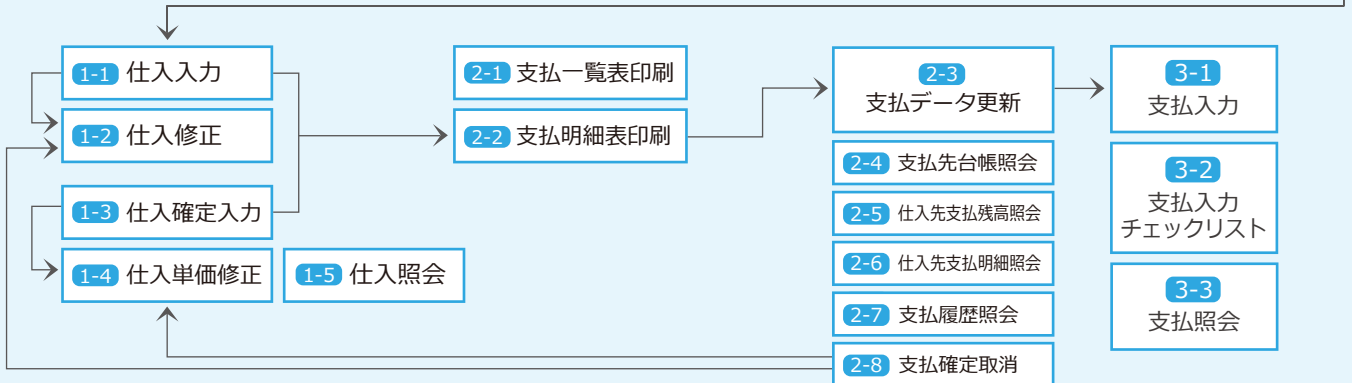
1-1 仕入入力	2-2 支払明細表印刷	2-8 支払確定取消	4-2 月次更新取消
1-2 仕入修正	2-3 支払データ更新	2-4 仕入先台帳照会	4-3 仕入先元帳照会
1-3 仕入確定入力	2-4 仕入先台帳照会	3-1 支払入力	4-4 買掛台帳印刷
1-4 仕入単価修正	2-5 仕入先支払先残高照会	3-2 支払入力チェックリスト	4-5 買掛履歴照会
1-5 仕入照会	2-6 仕入先支払先明細照会	3-3 支払照会	
2-1 支払一覧表印刷	2-7 支払履歴照会	4-1 月次更新	

仕入・買掛のフロー

① 当月処理



② 翌月処理



共通フォーム一覧

あ	宛名 (1)	宛名を入力します。
	宛名 (2)	宛名を入力します。
か	売掛元帳データ	売掛元帳データの件数が表示されます。
	買掛元帳データ	買掛元帳データの件数が表示されます。
	買掛締日	次回の締め日が自動で入力されます。
	カナ	フリガナを入力します。
	科目	科目マスターメンテナンスで設定したデータが表示されます。
	完了区分	完了にチェックを入れます。
	金額	数量 × 単価で計算されます (端数処理はシステム設定で設定ができます)。
	検収区分	検収区分にチェックを入れます。
	工程	設定されたデータが表示されます。
	合計金額	自動計算されます。
合計支払額	自動計算されます。	
さ	在庫データ	在庫データの件数が表示されます。
	在庫受払データ	在庫受払データの件数が表示されます。
	残数	自動計算されます。
	仕入済数	仕入済数が表示されます。
	仕入先	基準情報管理 (1)→仕入先マスターメンテナンスで設定したデータが表示されます。
	仕入先コード	仕入先コードを入力します。
	仕入日	カレンダーから選択します。
	仕入番号	仕入番号を入力します。
	支払先	基準情報管理 (1)→仕入先マスターメンテナンスで設定したデータが表示されます。
	支払先備考	支払先の備考を入力します。
	支払先名	基準情報管理 (1)→仕入先マスターメンテナンスで設定したデータが表示されます。
	支払締日	カレンダーから選択します。
	支払日	カレンダーから選択します。
	支払番号	支払番号を入力します。
	次回更新日	次回の更新日が表示されます。
	次回支払区分	次回の支払い区分が表示されます。
	締日	締日を選択します。
	住所	仕入先の住所が表示されます。
	住所 1	郵便番号と連動して住所が自動入力されます。直接入力も可能です。
	住所 2	住所を入力します。
消費税額	消費税が自動計算されます。	

た

状態	状態にチェックを入れます。
図面番号	図面番号を入力します。
数量	数量を数値で入力します。
製番	製番を入力します。
製品	製品を入力します。
製品品番	品番を入力します。
前回更新日	前回の更新日が表示されます。
前回支払残高	前回の支払残高が表示されます。
前回支払締日	前回の支払締日が表示されます。
単価	単価を数値で入力します。
担当者	設定された担当者コードが表示されます。
帳票種別	帳票の種別を選択します。
月次更新日	次回の月次更新日が表示されます。
直送先	基準情報管理 (1)→納入先マスターメンテナンスで設定したデータが表示されます。
伝票番号	伝票番号を入力します。
電話番号	電話番号が表示されます。
都道府県	郵便番号を入力すると自動入力されます。選択も可能です。
得意先	基準情報管理 (1)→得意先マスターメンテナンスで設定したデータが表示されます。
入荷日	カレンダーから選択します。
入荷番号	入荷番号を入力します。
入力担当者	入力担当者を入力します。
入力日	カレンダーから選択します。
納入先	基準情報管理 (1)→納入先マスターメンテナンスで設定したデータが表示されます。
FAX 番号	FAX 番号を入力します。
発注数	発注数を入力します。
発注番号	発注番号を入力します。
備考	備考を入力します。
品番	品番を入力します。
品名 1	品名を入力します。
品名 2	品名を入力します。
品目データ	品目データの件数が表示されます。
メールアドレス	メールアドレスを入力します。
名称	名称が表示されます。
郵便番号	- (ハイフン) 付き、なしのどちらでも入力できます。住所は自動変換されます。

な

は

ま

や

1-1 仕入入力

場所 メニュー → 発注・仕入 → 仕入入力

仕入を入力・登録する画面です。ここで登録した仕入データの「修正」「削除」も行います。
 ※修正時は、「仕入番号」を呼び出します。

仕入入力

仕入番号 編集 |< < > >| 検索 照会

発注番号 決定 検索

仕入先 詳細表示

直送先 詳細表示

支払先

担当者

仕入日

入荷日

品番

品名1

品名2

工程

数量 **単位**

単価

金額

税額 通常税率 軽減税率

科目

備考

製番

製品

K00

得意先

納入先

支払締日

買掛締日

発注数

仕入済数

残数

完了区分 完了

検収区分 検収済

次回支払区分 次回送付

新規 複写 キャンセル

この画面でできること

共通機能

新規登録	更新	複製	削除	検索	発行
○	○	○	○	○	×



仕入番号を検索して「複写」で過去の仕入をコピーして仕入入力が可能です。

1-2 仕入修正

場所 メニュー → 発注・仕入 → 仕入訂正・取消

仕入入力画面と仕入訂正・取消画面で仕入データの修正ができます。

仕入訂正・取消

伝票番号 ~

発注番号 ~

入荷番号

製番

仕入先

仕入日 ~

入荷日 ~

	選択	入荷番号	発注番号	仕入先	直送先	商品コード	品名	品名2
1	<input type="checkbox"/>	00000040	00000050	(株)アマダ		K001-01	K001-01部品	
2	<input type="checkbox"/>	00000041	00000051	(株)アマダ		K001-02	K001-02部品	
3	<input type="checkbox"/>	00000032	00000017	アコースティアーツ(株)		K002-01	K002-01部品	品名2 K002
4	<input type="checkbox"/>	00000036	00000018	アコースティアーツ(株)	テスト納入先	K001-01	K001-01部品	
5	<input type="checkbox"/>	00000037	00000019	朝日アルミニウム(株)	テスト納入先	K001-01	K001-01部品	
6	<input type="checkbox"/>	00000055	00000047	朝日アルミニウム(株)		K001	K001-ASSY	品名2 K001
7	<input type="checkbox"/>	00000044	00000060	相生電子株式会社		K002-01	K002-01部品	品名2 K002
8	<input type="checkbox"/>	00000045	00000061	相生電子株式会社		K002-02	K002-02部品	
9	<input type="checkbox"/>	00000038	00000023	アマノ(株)		K001-02	K001-02部品	
10	<input type="checkbox"/>	00000039	00000042	赤帽ヒトミ運送店			部品発注	
11	<input type="checkbox"/>	00000683	00000699	(株)アドマック			作業指示高速化テスト1	
12	<input type="checkbox"/>	00000001	00000001	テスト仕入先			テスト発注書	
13	<input type="checkbox"/>	00000002	00000001	テスト仕入先			テスト発注書	
14	<input type="checkbox"/>	00000003	00000001	テスト仕入先			テスト発注書	

0 選択済 担当者 **必須**

42件を表示しています。

この画面でできること

共通機能

新規登録	更新	複製	削除	検索	発行
×	○	×	○	○	×

仕入入力画面での修正方法

1 仕入入力画面を開き、修正したいデータの仕入番号を入力し、「決定」ボタンをクリックします。

仕入入力

仕入番号 00000689 |< < > >|

発注番号

仕入先 製番

直送先 製品

支払先

担当者

仕入日

入荷日

品番

品名1

得票先

納入先

支払締日

買掛締日

2 データが表示されるので、「編集ボタン」をクリックすると、編集可能状態になります。

仕入入力

仕入番号 00000689 |< < > >|

発注番号 00000056

仕入先 111. 両向隔テック 製番 00000038

直送先 製品 K00装置

支払先 111. 両向隔テック

担当者 N1. 斎藤 得票先 K00

仕入日 2020/05/02 納入先 伊賀*003 株式会社石垣

入荷日 2020/04/16

品番 K001-01 支払締日

品名1 K001-01部品 買掛締日

品名2

工程 購入 発注数 5

数量 5 単位 仕入消費 10

単価 残数 -5

増価

3 項目を修正し、「更新」ボタンをクリックします。

point

カーソルを外すと、金額が自動計算されます。

品番 K001-01 支払締日

品名1 買掛締日

品名2

工程 購入 発注数

数量 3 単位 仕入消費

単価 500 残数

金額 2,500 完了区分 完了

税額 250 通常税率 軽減税率 検収区分 検収済

科目 100.材料費 次回支払区分 次回送り

備考

4 データが更新されます。

仕入入力

仕入番号 00000689 |< < > >|

発注番号 00000056

仕入先 111. 両向隔テック 製番 00000038

直送先 製品 K00装置

支払先 111. 両向隔テック

担当者 N1. 斎藤 得票先 K00

仕入日 2020/05/02 納入先 伊賀*003 株式会社石垣

入荷日 2020/04/16

品番 K001-01 支払締日

品名1 K001-01部品 買掛締日

品名2

工程 購入 発注数 5

数量 3 単位 仕入消費 8

単価 500 残数 -3

金額 1,500 完了区分 完了

税額 150 通常税率 軽減税率 検収区分 検収済

次回支払区分 次回送り

仕入訂正・取消画面での修正手順

- 1 仕入訂正・取消画面を開き、修正したいデータの情報を入力し、「表示」ボタンをクリックします。

仕入訂正・取消

伝票番号 [] [Q] ~ [] [Q]

発注番号 [] [Q] ~ [] [Q]

入荷番号 00000040 [Q]

製番 [] [Q]

仕入先 []

仕入日 [] ~ []

入荷日 [] ~ []

選択	入荷番号	発注番号	仕入先	直送先	商品コード	品名
----	------	------	-----	-----	-------	----

- 2 項目を修正します。

仕入訂正・取消

伝票番号 [] [Q] ~ [] [Q]

発注番号 [] [Q] ~ [] [Q]

入荷番号 00000040 [Q]

製番 [] [Q]

仕入先 []

仕入日 [] ~ []

入荷日 [] ~ []

選択	入荷番号	発注番号	仕入先	直送先	商品コード	品名	品名2	工程	仕入数	単位
1	00000040	00000050	西アマダ	直送先	K001-01	K001-01部品			20	

担当者: A02

選択 削除 上記の仕入を訂正する 上記の仕入を取り消す キャンセル

1件を表示しています。

- 3 選択にチェックを入れ、「上記の仕入を訂正する」ボタンをクリックします。

発注番号 [] [Q] ~ [] [Q]

入荷番号 00000040 [Q]

製番 [] [Q]

仕入先 []

仕入日 [] ~ []

入荷日 [] ~ []

選択	入荷番号	発注番号	仕入先	直送先	商品コード	品名	品名2	工程	仕入数	単位
<input checked="" type="checkbox"/>	00000040	00000050	西アマダ	直送先	K001-01	K001-01部品			20	

担当者: A02

選択 削除 上記の仕入を訂正する 上記の仕入を取り消す キャンセル

1件を表示しています。

- 4 「処理を完了しました。」と表示され、修正が完了します。

仕入訂正・取消

伝票番号 [] [Q] ~ [] [Q]

発注番号 [] [Q] ~ [] [Q]

入荷番号 00000040 [Q]

製番 [] [Q]

仕入先 []

仕入日 [] ~ []

入荷日 [] ~ []

選択	入荷番号	発注番号	仕入先	直送先	商品コード	品名	品名2
----	------	------	-----	-----	-------	----	-----

担当者: A02 東京担当

処理を完了しました。

1-3 仕入確定入力

場所 メニュー → 発注・仕入 → 仕入確定入力

入荷確定入力に登録したデータの仕入確定を行う画面です。

仕入確定入力

伝票番号 ~

発注番号 ~

入荷番号

製番

仕入先

仕入日 ~

入荷日 ~

対象区分
 未完了のみ
 完了を含む
 条件に一致するものすべて

	選択	入荷番号	発注番号	仕入先	直送先	商品コード	品名	品名2
1	<input type="checkbox"/>	00000685	00000700	(株)アドマック			作業指示高速化テスト 1	
2	<input type="checkbox"/>	00000372	00000388	泉電熱㈱		A00001	Transmitter 169MHz Type-1	WR-PBJ01-A
3	<input type="checkbox"/>	00000373	00000389	泉電熱㈱		A00002	Receiver169MHz Type-1	WR-RBJ01-A
4	<input type="checkbox"/>	00000374	00000390	泉電熱㈱		A00003	Harness (Processed item)	
5	<input type="checkbox"/>	00000375	00000391	泉電熱㈱		K00001	開発費 TKK向け	
6	<input type="checkbox"/>	00000376	00000392	泉電熱㈱		K00002	開発費 Panasonic向け	
7	<input type="checkbox"/>	00000377	00000393	泉電熱㈱		K00003	開発費 IHI向け	
8	<input type="checkbox"/>	00000378	00000394	泉電熱㈱		K00005	部品代 TKK向け	
9	<input type="checkbox"/>	00000379	00000395	泉電熱㈱		K00006	部品代 IHI向け	
10	<input type="checkbox"/>	00000380	00000396	泉電熱㈱		P00004	Toggle Switch	M-2013E-P4
11	<input type="checkbox"/>	00000381	00000397	泉電熱㈱		P00005	Toggle Switch	M-2012L/L-P4
12	<input type="checkbox"/>	00000382	00000398	泉電熱㈱		P00010	Harness	HR001-04A
13	<input type="checkbox"/>	00000383	00000399	泉電熱㈱		P00011	Harness	HR001-05A
14	<input type="checkbox"/>	00000384	00000400	泉電熱㈱		P00012	Harness	HR001-06A

0 選択済 担当者 **必須**

選択 解除 上記の仕入を確定する キャンセル

312 件を表示しています。

この画面でできること

共通機能

新規登録	更新	複製	削除	検索	発行
×	○	×	×	○	×

特殊機能

選択した項目の確定

1-4 仕入単価修正

場所 メニュー → 発注・仕入 → 仕入単価修正

仕入単価の修正を行う画面です。

仕入単価修正

仕入番号	00000693 ~	仕入先	
入荷番号	~	支払先	
発注番号	~	状態	<input checked="" type="checkbox"/> 未検収 <input type="checkbox"/> 単価が0の
製番			
仕入日	~		

	選択	仕入番号	仕入日	仕入先	直送先	品番	品名	品
1	<input type="checkbox"/>	00000693	2020/05/02	(株)アルファ			AWSセットアップ手数料	

入力担当者

1件を表示しています。

この画面でできること

共通機能

新規登録	更新	複製	削除	検索	発行
×	○	×	×	○	×

1-5 仕入照会

場所 メニュー → 発注・仕入 → 仕入照会

仕入入力に登録したデータの照会ができる画面です。

仕入照会

出力条件 (Default) キーワード AND OR 並び

	仕入番号	仕入日	仕入先	直送先	品番	品名1	品名2
27	00000043	2020/04/08	赤帽ヒトミ運送店			部品発注	
28	00000044	2020/04/14	㈱アマダ		K001-01	K001-01 部品	
29	00000045	2020/04/14	㈱アマダ		K001-02	K001-02 部品	
30	00000046	2020/04/10	㈱向陽テック		K001-01	K001-01 部品	
31	00000047	2020/04/10	㈱向陽テック		K001-02	K001-02 部品	
32	00000048	2020/04/23	相生電子株式会社		K002-01	K002-01 部品	品名2 K002-
33	00000049	2020/04/23	相生電子株式会社		K002-02	K002-02 部品	
34	00000052	2020/04/08	宏和工業㈱		K004-02	I7弁体(SGL3)	065A02
35	00000053	2020/04/08	宏和工業㈱		K004-03	十字穴付六角ワッパ® ヒットシ® M6×15	015F04
36	00000054	2020/04/10	宏和工業㈱		K003-01	K003-01 部品	
37	00000055	2020/04/10	宏和工業㈱		K003-02	K003-02 部品	
38	00000056	2020/04/11	宏和工業㈱		K003-01	K003-01 部品	
39	00000057	2020/04/11	宏和工業㈱		K003-02	K003-02 部品	
40	00000058	2020/04/11	宏和工業㈱		K003-01	K003-01 部品	

50件を表示しています。 合計金額 金額

この画面でできること

共通機能					
新規登録	更新	複製	削除	検索	発行
×	×	×	×	○	○

2-1 支払一覧表印刷

場所 メニュー → 締・月次処理 → 支払一覧表印刷

支払データの一覧を表示できる画面です。

支払一覧表印刷

締日 取引なし を除外

担当者

支払先

	選択	支払先コード	支払先	前回支払残高	支払額	値引調整	繰越額	当月仕入	消費税	今
1	<input type="checkbox"/>	100	株式会社 オムロン商事	168,372	0	30,000	138,372	101,160	10,116	
2	<input type="checkbox"/>	112	株式会社タケウチ製作所	0	0	0	0	50,000	5,000	
3	<input type="checkbox"/>	113	ウエスタン技研	8,100	0	0	8,100	298,400	7,840	
4	<input type="checkbox"/>	9302	デモ製作所①	129,600	0	0	129,600	0	0	
5	<input type="checkbox"/>	200	大塚メッキ株式会社	15,120	0	0	15,120	15,300	1,530	
6	<input type="checkbox"/>	105	三和商事 株式会社	7,460	0	0	7,460	24,000	2,400	
7	<input type="checkbox"/>	106	株式会社 三菱メンテナンス	0	0	0	0	386,000	38,600	
8	<input type="checkbox"/>	108	昭和フロント	16,101	0	0	16,101	127,238	12,724	
9	<input type="checkbox"/>	S0001	株式会社Y電機	0	0	0	0	120,000	12,000	
10	<input type="checkbox"/>	S0002	株式会社M	0	0	0	0	195,000	19,500	
11	<input type="checkbox"/>	NZ1	ASKURU	0	0	0	0	1,322	0	
12	<input type="checkbox"/>	111	株式会社太田製作所	76,572	0	0	76,572	66,600	6,660	
13	<input type="checkbox"/>	107	二行商事株式会社	77,760	0	0	77,760	9,000	900	
14	<input type="checkbox"/>	470	桑島林産工業	12,000	0	0	12,000	0	0	
15	<input type="checkbox"/>	015	テスト015	0	11,222	0	-11,222	1,960	196	
16	<input type="checkbox"/>	212	木村鍍金工業株式会社	52,920	0	0	52,920	0	0	
17	<input type="checkbox"/>	0002	中部NOK	17,496	0	0	17,496	0	0	
18	<input type="checkbox"/>	N001	N金属	17,280	0	0	17,280	0	0	
19	<input type="checkbox"/>	M011	M金属	72,900	0	0	72,900	0	0	

帳票種別 1.支払一覧表 ▼

23件を表示しています。

この画面でできること

共通機能

新規登録	更新	複製	削除	検索	発行
×	×	×	×	○	○

2-2 支払明細表印刷

場所 メニュー → 締・月次処理 → 支払明細表印刷

支払明細表の発行ができる画面です。

支払明細表印刷

支払締日 **必須** 2020/05/07 前締日:2019/10/31

締日

担当者

支払先

対象区分
 未出力
 条件に一致するものすべて(再計算あり)
 再出力

	選択	支払先コード	支払先	前回支払残高	支払額	値引調整	繰越額	当月仕入	消費税
1	<input type="checkbox"/>	100	株式会社 オムロン商事	168,372	0	30,000	138,372	101,160	10,116
2	<input type="checkbox"/>	112	株式会社タケウチ製作所	0	0	0	0	50,000	5,000
3	<input type="checkbox"/>	113	ウエスタン技研	8,100	0	0	8,100	298,400	7,840
4	<input type="checkbox"/>	9302	デモ製作所①	129,600	0	0	129,600	0	0
5	<input type="checkbox"/>	200	大塚メッキ株式会社	15,120	0	0	15,120	15,300	1,530
6	<input type="checkbox"/>	105	三和商事 株式会社	7,460	0	0	7,460	24,000	2,400
7	<input type="checkbox"/>	106	株式会社 三菱メンテナンス	0	0	0	0	386,000	38,600
8	<input type="checkbox"/>	1111	しいれ1111	0	0	0	0	0	0
9	<input type="checkbox"/>	108	昭和フロント	16,101	0	0	16,101	127,238	12,724
10	<input type="checkbox"/>	441	秋山電機製作所	0	0	0	0	0	0
11	<input type="checkbox"/>	S0001	株式会社Y電機	0	0	0	0	120,000	12,000
12	<input type="checkbox"/>	S0002	株式会社M	0	0	0	0	195,000	19,500
13	<input type="checkbox"/>	NZ1	ASKURU	0	0	0	0	1,322	0
14	<input type="checkbox"/>	111	株式会社太田製作所	76,572	0	0	76,572	66,600	6,660
15	<input type="checkbox"/>	107	二行商事株式会社	77,760	0	0	77,760	9,000	900
16	<input type="checkbox"/>	D4011	寿塗装	0	0	0	0	0	0
17	<input type="checkbox"/>	470	桑島林産工業	12,000	0	0	12,000	0	0
18	<input type="checkbox"/>	009	テスト009	0	0	0	0	0	0
19	<input type="checkbox"/>	015	テスト015	0	11,222	0	-11,222	1,960	196

選択 解除 PDFプレビューを表示 キャンセル 帳票種別 1.支払予定表 社印を印刷する

40件を表示しています。

この画面でできること

共通機能

新規登録	更新	複製	削除	検索	発行
×	○	×	×	○	○



【条件に一致するものすべて】で検索すると、発行済が再計算されて、未発行になります。

2-3 支払データ更新

場所 メニュー → 締・月次処理 → 支払データ更新

支払データの更新ができる画面です。

支払データ更新

支払締日 必須 2020/03/05 前回締日:2019/10/31

締日

担当者

支払先

支払明細書発行済のみ

取引なし を除外

処理後今回支払日をクリアする

	選択	支払締日	支払先コード	支払先	前回支払残高	支払額	値引調整	繰越額
1	<input type="checkbox"/>	2020/05/07	100	株式会社 オムロン商事	168,372	0	30,000	138,372
2	<input type="checkbox"/>	2020/05/07	112	株式会社タケウチ製作所	0	0	0	0
3	<input type="checkbox"/>	2020/05/07	113	ウエスタン技研	8,100	0	0	8,100
4	<input type="checkbox"/>	2020/05/07	9302	デモ製作所①	129,600	0	0	129,600
5	<input type="checkbox"/>	2020/05/07	200	大塚メッキ株式会社	15,120	0	0	15,120
6	<input type="checkbox"/>	2020/05/07	105	三和商事 株式会社	7,460	0	0	7,460
7	<input type="checkbox"/>	2020/05/07	106	株式会社 三菱メンテナンス	0	0	0	0
8	<input type="checkbox"/>	2020/05/07	1111	しいれ1111	0	0	0	0
9	<input type="checkbox"/>	2020/05/07	108	昭和フロント	16,101	0	0	16,101
10	<input type="checkbox"/>	2020/05/07	441	秋山電機製作所	0	0	0	0
11	<input type="checkbox"/>	2020/05/07	S0001	株式会社 Y 電機	0	0	0	0
12	<input type="checkbox"/>	2020/05/07	S0002	株式会社 M	0	0	0	0
13	<input type="checkbox"/>	2020/05/07	NZ1	ASKURU	0	0	0	0
14	<input type="checkbox"/>	2020/05/07	111	株式会社太田製作所	76,572	0	0	76,572
15	<input type="checkbox"/>	2020/05/07	107	二行商事株式会社	77,760	0	0	77,760
16	<input type="checkbox"/>	2020/05/07	D4011	寿塗装	0	0	0	0
17	<input type="checkbox"/>	2020/05/07	470	桑島林産工業	12,000	0	0	12,000
18	<input type="checkbox"/>	2020/05/07	009	テスト009	0	0	0	0
19	<input type="checkbox"/>	2020/05/07	015	テスト015	0	11,222	0	-11,222
20	<input type="checkbox"/>	2020/05/07	207	デモ製作所	0	0	0	0

40件を表示しています。

この画面でできること

共通機能

新規登録	更新	複製	削除	検索	発行
×	○	×	×	○	×



右上のチェックボックスの初期値はシステム設定で変更可能です。

2-4 仕入先台帳照会

場所 メニュー → 経理 → 仕入先台帳照会

仕入先の台帳データを照会できる画面です。

仕入先台帳照会

買掛締日 2020/05/31 取引なし を除外

担当者

仕入先コード	仕入先	前回残高	支払額	値引調整	繰越額	当月仕入	消費税	買掛残高	伝票	明細	担当者	
1 100	株式会社 オムロン商事	247,448	0	0	247,448	4,500	450	252,398	1	3	鈴木 太郎	詳細
2 200	大塚メッキ株式会社	27,000	0	0	27,000	4,500	450	31,950		1		詳細
3 105	三和商事 株式会社	32,760	0	0	32,760	1,000	100	33,860		1		詳細
4 106	株式会社 三菱メンテナンス	424,600	0	0	424,600	0	0	424,600				詳細
5 107	二行商事株式会社	87,660	0	0	87,660	0	0	87,660				詳細
6 0002	中部NOK	17,820	0	0	17,820	0	0	17,820				詳細
7 212	木村鍍金工業株式会社	53,400	0	0	53,400	0	0	53,400				詳細
8 111	株式会社太田製作所	149,832	0	0	149,832	0	0	149,832				詳細
9 112	株式会社タケウチ製作所	55,000	0	0	55,000	0	0	55,000				詳細
10 113	ウエスタン技研	314,340	0	0	314,340	0	0	314,340				詳細
11 9302	デモ製作所①	129,600	0	0	129,600	0	0	129,600				詳細
12 N001	N金属	17,530	0	0	17,530	0	0	17,530				詳細
13 M011	M金属	72,900	0	0	72,900	0	0	72,900				詳細
14 AB111	AB製作所	0	0	0	0	589,230	58,923	648,153	1	5		詳細
15 D4001	仕入先D4001	22,000	0	0	22,000	0	0	22,000				詳細
16 S0001	株式会社 Y 電機	132,000	0	0	132,000	0	0	132,000				詳細
17 S0002	株式会社 M	214,500	0	0	214,500	0	0	214,500				詳細
18 108	昭和フロント	156,361	0	0	156,361	0	0	156,361				詳細
19 441	秋山電機製作所	345,600	0	0	345,600	0	0	345,600				詳細

27件を表示しています。

この画面でできること

共通機能

新規登録	更新	複製	削除	検索	発行
×	×	×	×	○	×



右側の「詳細」ボタンをクリックすると、買掛の明細が確認出来ます。

2-5 仕入先支払残高照会

場所 メニュー → 経理 → 仕入先支払残高照会

仕入先の支払残高の照会ができる画面です。

仕入先支払残高照会

支払締日 取引なし を除外

担当者

	支払先コード	支払先	前回支払額	支払額	値引調整	繰越額	当月仕入	消費税	今回支払額	担当者	PAY_N
1	100	株式会社 オムロン商事	0	0	0	0	155,900	15,590	171,490	鈴木 太郎	詳細
2	112	株式会社タケウチ製作所	0	0	0	0	50,000	5,000	55,000		詳細
3	113	ウエスタン技研	8,100	0	0	8,100	298,400	7,840	314,340		詳細
4	9302	デモ製作所①	129,600	0	0	129,600	0	0	129,600		詳細
5	200	大塚メッキ株式会社	15,120	0	0	15,120	15,300	1,530	31,950		詳細
6	105	三和商事 株式会社	7,460	0	0	7,460	24,000	2,400	33,860		詳細
7	106	株式会社 三菱メンテナンス	0	0	0	0	386,000	38,600	424,600		詳細
8	108	昭和フロント	16,101	0	0	16,101	127,238	12,724	156,063		詳細
9	S0001	株式会社Y電機	0	0	0	0	120,000	12,000	132,000		詳細
10	S0002	株式会社M	0	0	0	0	195,000	19,500	214,500		詳細
11	NZ1	ASKURU	0	0	0	0	1,322	0	1,322		詳細
12	111	株式会社太田製作所	76,572	0	0	76,572	66,600	6,660	149,832		詳細
13	107	二行商事株式会社	77,760	0	0	77,760	9,000	900	87,660		詳細
14	470	桑島林産工業	12,000	0	0	12,000	0	0	12,000	鈴木 一郎	詳細
15	015	テスト015	0	11,222	0	-11,222	1,960	196	-9,066		詳細
16	212	木村鍍金工業株式会社	52,920	0	0	52,920	0	0	52,920		詳細
17	0002	中部NOK	17,496	0	0	17,496	0	0	17,496		詳細
18	N001	N金属	17,280	0	0	17,280	0	0	17,280		詳細
24		【合計】	608,653	11,222	0	597,431	2,131,970	191,065	2,920,466		

24件を表示しています。

この画面でできること

共通機能

新規登録	更新	複製	削除	検索	発行
×	×	×	×	○	×



右側の「詳細」ボタンをクリックすると、支払の明細が確認出来ます。

2-6 仕入先支払明細照会

場所 メニュー → 経理 → 仕入先支払明細照会

仕入先の支払明細の照会ができる画面です。

仕入先支払明細照会

支払先コード |< < > >| 検索

支払先 締単位 担当者

住所

支払締日	前回支払額	支払額	値引・調整	繰越額	今回仕入額	消費税額	今回支払額
2020/05/07	17,496	0	0	17,496	0	0	17,496

日付	商品番号	商品名	商品名2	数量	単位	単価	金額	消費税	残高
		支払残高							1

1件を表示しています。

この画面でできること

共通機能

新規登録	更新	複製	削除	検索	発行
×	×	×	×	○	×

2-7 支払履歴照会

場所 メニュー → 経理 → 支払履歴照会

支払履歴の照会ができる画面です。

支払履歴照会

支払締日 2020/05/01 ~ 2020/05/31 取引なし を除外

担当者

支払先

締日	支払先コード	支払先	前回支払残高	支払額	値引調整	繰越額	今回仕入	消費税	今回支払残高	
2020/05/07	459	南国技研工業	83,744	0	0	83,744	0	0	83,744	詳細
2020/05/07	88002	葛城工業	0	0	0	0	92,020	9,202	101,222	詳細
2020/05/07	D4001	仕入先D4001	21,600	0	0	21,600	0	0	21,600	詳細
2020/05/07	AB111	AB製作所	0	0	0	0	589,230	58,923	648,153	詳細
2020/05/07	M011	M金属	72,900	0	0	72,900	0	0	72,900	詳細
2020/05/07	N001	N金属	17,280	0	0	17,280	0	0	17,280	詳細
2020/05/07	0002	中部NOK	17,496	0	0	17,496	0	0	17,496	詳細
2020/05/07	212	木村鍍金工業株式会社	52,920	0	0	52,920	0	0	52,920	詳細
2020/05/07	015	テスト015	0	11,222	0	-11,222	1,960	196	-9,066	詳細
2020/05/07	470	桑島林産工業	12,000	0	0	12,000	0	0	12,000	詳細
2020/05/07	107	二行商事株式会社	77,760	0	0	77,760	9,000	900	87,660	詳細
2020/05/07	111	株式会社太田製作所	76,572	0	0	76,572	66,600	6,660	149,832	詳細
2020/05/07	NZ1	ASKURU	0	0	0	0	1,322	0	1,322	詳細
2020/05/07	S0002	株式会社M	0	0	0	0	195,000	19,500	214,500	詳細
2020/05/07	S0001	株式会社Y電機	0	0	0	0	120,000	12,000	132,000	詳細
2020/05/07	108	昭和フロント	16,101	0	0	16,101	127,238	12,724	156,063	詳細
2020/05/07	106	株式会社 三菱メンテナンス	0	0	0	0	386,000	38,600	424,600	詳細
2020/05/07	105	三和商事 株式会社	7,460	0	0	7,460	24,000	2,400	33,860	詳細

22件を表示しています。

この画面でできること

共通機能

新規登録	更新	複製	削除	検索	発行
×	×	×	×	○	×



右側の「詳細」ボタンをクリックすると、支払の明細が確認出来ます。

2-8 支払確定取消

場所 メニュー → 締・月次処理 → 支払確定取消

支払確定後のデータを確定前に戻す画面です。

支払確定取消

締日

担当者

支払先

	選択	支払締日	支払先コード	支払先	前回支払残高	支払額	値引調整	繰越額
1	<input type="checkbox"/>	2019/09/30	100	株式会社 オムロン商事	0	0	0	0
2	<input type="checkbox"/>	2019/09/30	112	株式会社タケウチ製作所	0	0	0	0
3	<input type="checkbox"/>	2019/09/30	113	ウエスタン技研	0	0	0	0
4	<input type="checkbox"/>	2019/09/30	9302	デモ製作所①	0	0	0	0
5	<input type="checkbox"/>	2019/09/30	200	大塚メッキ株式会社	0	0	0	0
6	<input type="checkbox"/>	2019/09/30	105	三和商事 株式会社	2,268,000	2,260,540	0	7,460
7	<input type="checkbox"/>	2019/09/30	106	株式会社 三菱メンテナンス	0	0	0	0
8	<input type="checkbox"/>	2019/09/30	1111	しいれ1111	0	0	0	0
9	<input type="checkbox"/>	2019/09/30	108	昭和フロント	0	0	0	0
10	<input type="checkbox"/>	2019/09/30	441	秋山電機製作所	0	0	0	0
11	<input type="checkbox"/>	2019/09/30	S0001	株式会社Y電機	0	0	0	0
12	<input type="checkbox"/>	2019/09/30	S0002	株式会社M	0	0	0	0
13	<input type="checkbox"/>	2019/09/30	NZ1	ASKURU	0	0	0	0
14	<input type="checkbox"/>	2019/09/30	111	株式会社太田製作所	76,572	0	0	76,572
15	<input type="checkbox"/>	2019/09/30	107	二行商事株式会社	77,760	0	0	77,760
16	<input type="checkbox"/>	2019/09/30	D4011	寿塗装	0	0	0	0
17	<input type="checkbox"/>	2019/09/30	470	桑島林産工業	0	0	0	0
18	<input type="checkbox"/>	2019/09/30	009	テスト009	0	0	0	0
19	<input type="checkbox"/>	2019/09/30	015	テスト015	0	0	0	0
20	<input type="checkbox"/>	2019/09/30	012	株式会社工業株式会社	50,000	0	0	50,000

40件を表示しています。

この画面でできること					
共通機能					
新規登録	更新	複製	削除	検索	発行
×	×	×	×	○	×
特殊機能	支払確定の取消				

支払確定取消の手順

- 1 取消したいデータの条件を入力し、「表示」ボタンをクリックします。

選択	支払締日	支払先コード	支払先	前回支払残高	支払額	値引調整	繰越額
----	------	--------	-----	--------	-----	------	-----

- 2 条件に合った項目が下の表に表示されます。

選択	支払締日	支払先コード	支払先	前回支払残高	支払額	値引調整	繰越額	当月仕入
1	2019/09/30	100	株式会社 オムロン商事	0	0	0	0	155,90

- 3 選択にチェックを入れ、「上記の支払の確定を取り消す」ボタンをクリックします。

選択	支払締日	支払先コード	支払先	前回支払残高	支払額	値引調整	繰越額	当月仕入
<input checked="" type="checkbox"/>	2019/09/30	100	株式会社 オムロン商事	0	0	0	0	155,90

- 4 処理を完了しました。と表示され、確定前の状態に戻ります。

選択	支払締日	支払先コード	支払先	前回支払残高	支払額	値引調整	繰越額
----	------	--------	-----	--------	-----	------	-----

3-1 支払入力

場所 メニュー → 経理 → 支払入力

支払データの入力ができる画面です。

支払入力

支払番号 編集 |< < > >| 検索 照会

支払日 **合計支払額**

支払先 **支払合計**

前回支払締日 **現在残高**

前回支払残高

支払先名

支払先備考

担当者

銀行コード **銀行名**

支店コード **支店名**

口座区分 普通 当座

口座番号

1. 現金 2. 振込 3. 振替 4. 手形 5. 小切手 6. 電債 7. 支払手数料 8. 相殺 9. 値引調整

No.	支払種別	金額	手形番号	手形期日	備考
1	2.振込	2,260,000			
2	7.支払手数料	540			

キャンセル

新規

複写

この画面でできること

共通機能

共通機能					
新規登録	更新	複製	削除	検索	発行
○	○	○	○	○	×

3-2 支払入力チェックリスト

場所 メニュー → 経理 → 支払入力チェックリスト

支払入力チェックリストが発行できる画面です。

支払入力チェックリスト

入力日 ~
支払番号 ~
仕入先

対象区分
 未出力
 再出力
 条件に一致するものすべて

	支払番号	処理	入力日時	入力担当者	仕入先	支払種別	支払種別	支払額	手形番号
1	00000013	追加	2020-03-17 11:11:29	和功テクニカ	株式会社 オムロン商	9	値引調整	30,000	0
2	00000014	追加	2020-03-18 13:51:37	お試しユーザ	テスト015	6	電債	11,111	0
3	00000014	追加	2020-03-18 13:51:37	お試しユーザ	テスト015	5	小切手	111	0
4	00000013	削除	2020-04-14 14:54:42	決裁者	株式会社 オムロン商	9	値引調整	30,000	
5	00000013	削除	2020-04-14 14:54:44	決裁者	株式会社 オムロン商	9	値引調整	30,000	

5件を表示しています。

この画面でできること

共通機能

新規登録	更新	複製	削除	検索	発行
×	×	×	×	○	○

3-3 支払照会

場所 メニュー → 経理 → 支払照会

支払入力で登録したデータの照会ができる画面です。

支払照会

出力条件 (Default) キーワード AND OR

支払番号 ~ 支払日 ~

支払先

担当者

出力条件の名前

	支払番号	支払日	支払先	仕入先	1. 現金	2. 振込	3. 振替	4. 手形	5. 小切手
1	00000001	2019/06/30	105	三和商事 株式会社	0	2,260,000	0	0	0
2	00000013	2020/03/17	100	株式会社 オムロン商事	0	0	0	0	0
3	00000014	2020/03/18	015	テスト015	0	0	0	0	111

3件を表示しています。

この画面でできること

共通機能

新規登録	更新	複製	削除	検索	発行
×	×	×	×	○	×

4-1 月次更新

場所 メニュー → 締・月次処理 → 月次更新

月次更新が行える画面です。

月次更新

月次更新日	2019/09/30
次回更新日	2019/10/31
前回更新日	2019/08/31

売掛元帳データ	23件
買掛元帳データ	5件
在庫受払データ	124件
在庫データ	125件
品目データ	364件

この画面でできること

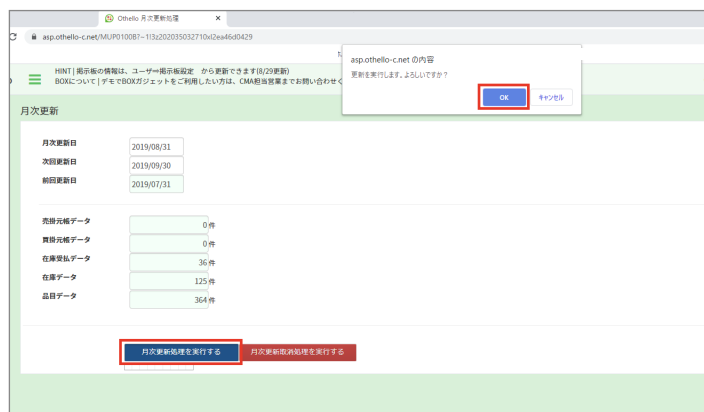
共通機能

新規登録	更新	複製	削除	検索	発行
×	○	×	×	×	×

特殊機能	月次更新処理
	月次更新処理の取消

月次更新処理の手順

「月次更新処理を実行する」ボタンをクリックすると、画面上部にダイアログが表示されるので、「OK」ボタンをクリックすると、月次更新処理が完了します。



4-2 月次更新取消

場所 メニュー → 締・月次処理 → 月次更新

月次更新と同画面で、月次更新処理の取消ができます。

月次更新

月次更新日	2019/09/30
次回更新日	2019/10/31
前回更新日	2019/08/31

売掛元帳データ	23件
買掛元帳データ	5件
在庫受払データ	124件
在庫データ	125件
品目データ	364件

この画面でできること

共通機能

新規登録	更新	複製	削除	検索	発行
×	○	×	×	×	×

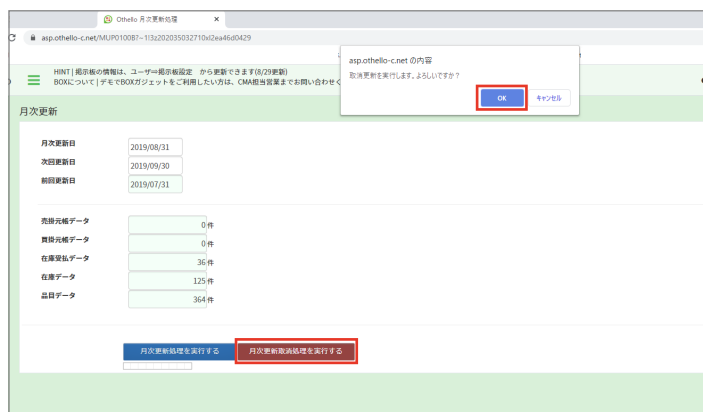
特殊機能	月次更新処理
	月次更新処理の取消

月次更新取消処理の手順

「月次更新取消処理を実行する」ボタンをクリックすると、画面上部にダイアログが表示されるので、「OK」ボタンをクリックすると、月次更新取消処理が完了します。



取消処理をすると、当月締日は前月に戻ります。



4-3 仕入先元帳照会

場所 メニュー → 経理 → 仕入先元帳照会

仕入先元帳の照会ができる画面です。

仕入先元帳照会

買掛締日 表示 クリア

仕入先コード |< < > >|

仕入先 締単位 担当者

住所

締日	前回残高	支払額	値引・調整	繰越額	今回仕入額	消費税額	買掛残高
2020/05/31	17,820	0	0	17,820	0	0	17,820

日付	商品番号	商品名	商品名2	数量	単位	単価	金額	消費税	残高
		消費税額							17,820
		買掛残高							17,820

2件を表示しています。

この画面でできること

共通機能

新規登録	更新	複製	削除	検索	発行
×	×	×	×	○	×

4-4 買掛台帳印刷

場所 メニュー → 締・月次処理 → 買掛台帳印刷

買掛台帳の発行・印刷ができる画面です。

買掛台帳印刷

買掛締日 取引なし を除外

担当者

	選択	仕入先	仕入先	前月買掛残高	支払額	値引調整	繰越額	当月仕入	消費税	当月買掛残高	担当者
1	<input type="checkbox"/>	100	株式会社 オムロン商事	247,448	0	0	247,448	4,500	450	252,398	鈴木 太郎
2	<input type="checkbox"/>	200	大塚メッキ株式会社	27,000	0	0	27,000	4,500	450	31,950	
3	<input type="checkbox"/>	105	三和商事 株式会社	32,760	0	0	32,760	1,000	100	33,860	
4	<input type="checkbox"/>	106	株式会社 三菱メンテナンス	424,600	0	0	424,600	0	0	424,600	
5	<input type="checkbox"/>	107	二行商事株式会社	87,660	0	0	87,660	0	0	87,660	
6	<input type="checkbox"/>	0002	中部NOK	17,820	0	0	17,820	0	0	17,820	
7	<input type="checkbox"/>	212	木村鍍金工業株式会社	53,400	0	0	53,400	0	0	53,400	
8	<input type="checkbox"/>	111	株式会社太田製作所	149,832	0	0	149,832	0	0	149,832	
9	<input type="checkbox"/>	112	株式会社タケウチ製作所	55,000	0	0	55,000	0	0	55,000	
10	<input type="checkbox"/>	113	ウエスタン技研	314,340	0	0	314,340	0	0	314,340	
11	<input type="checkbox"/>	9302	デモ製作所①	129,600	0	0	129,600	0	0	129,600	
12	<input type="checkbox"/>	N001	N金属	17,530	0	0	17,530	0	0	17,530	
13	<input type="checkbox"/>	M011	M金属	72,900	0	0	72,900	0	0	72,900	
14	<input type="checkbox"/>	AB111	AB製作所	0	0	0	0	589,230	58,923	648,153	
15	<input type="checkbox"/>	D4001	仕入先D4001	22,000	0	0	22,000	0	0	22,000	
16	<input type="checkbox"/>	S0001	株式会社Y電機	132,000	0	0	132,000	0	0	132,000	
17	<input type="checkbox"/>	S0002	株式会社M	214,500	0	0	214,500	0	0	214,500	
18	<input type="checkbox"/>	108	昭和フロント	156,361	0	0	156,361	0	0	156,361	
19	<input type="checkbox"/>	***	社外委託製作所	215,666	0	0	215,666	0	0	215,666	
27			【合計】	2,618,397	0	0	2,618,397	693,750	69,375	3,381,522	

帳票種別 1.買掛残高一覧表 ▼

27件を表示しています。

この画面でできること

共通機能

新規登録	更新	複製	削除	検索	発行
×	×	×	×	○	○

4-5 買掛履歴照会

場所 メニュー → 経理 → 買掛履歴照会

買掛履歴の照会ができる画面です。

買掛履歴照会

買掛締日 2020/05/31 ~ 2020/05/31 取引なし を除外

担当者

仕入先

[表示](#) [クリア](#)

締日	仕入先コード	仕入先	前月買掛残高	支払額	値引調整	繰越額	当月仕入額	消費税	当月買掛残高	
2020/05/31	S0002	株式会社M	214,500	0	0	214,500	0	0	214,500	詳細
2020/05/31	S0001	株式会社Y電機	132,000	0	0	132,000	0	0	132,000	詳細
2020/05/31	NZ1	ASKURU	1,322	0	0	1,322	0	0	1,322	詳細
2020/05/31	N001	N金属	17,530	0	0	17,530	0	0	17,530	詳細
2020/05/31	M011	M金属	72,900	0	0	72,900	0	0	72,900	詳細
2020/05/31	KO0001	ミ〇ト株式会社	0	0	0	0	2,500	250	2,750	詳細
2020/05/31	D4001	仕入先D4001	22,000	0	0	22,000	0	0	22,000	詳細
2020/05/31	AB111	AB製作所	0	0	0	0	589,230	58,923	648,153	詳細
2020/05/31	9302	デモ製作所①	129,600	0	0	129,600	0	0	129,600	詳細
2020/05/31	88002	葛城工業	0	0	0	0	92,020	9,202	101,222	詳細
2020/05/31	470	桑島林産工業	32,000	0	0	32,000	0	0	32,000	詳細
2020/05/31	459	南国技研工業	84,280	0	0	84,280	0	0	84,280	詳細
2020/05/31	441	秋山電機製作所	345,600	0	0	345,600	0	0	345,600	詳細
2020/05/31	212	木村鍍金工業株式会社	53,400	0	0	53,400	0	0	53,400	詳細
2020/05/31	200	大塚メッキ株式会社	27,000	0	0	27,000	4,500	450	31,950	詳細
2020/05/31	195	米田商事	9,510	0	0	9,510	0	0	9,510	詳細
2020/05/31	113	ウエスタン技研	314,340	0	0	314,340	0	0	314,340	詳細
2020/05/31	112	株式会社タケウチ製作所	55,000	0	0	55,000	0	0	55,000	詳細

26件を表示しています。

この画面でできること

共通機能

新規登録	更新	複製	削除	検索	発行
×	×	×	×	○	×



右側の「詳細」ボタンをクリックすると、伝票の明細が確認できます。